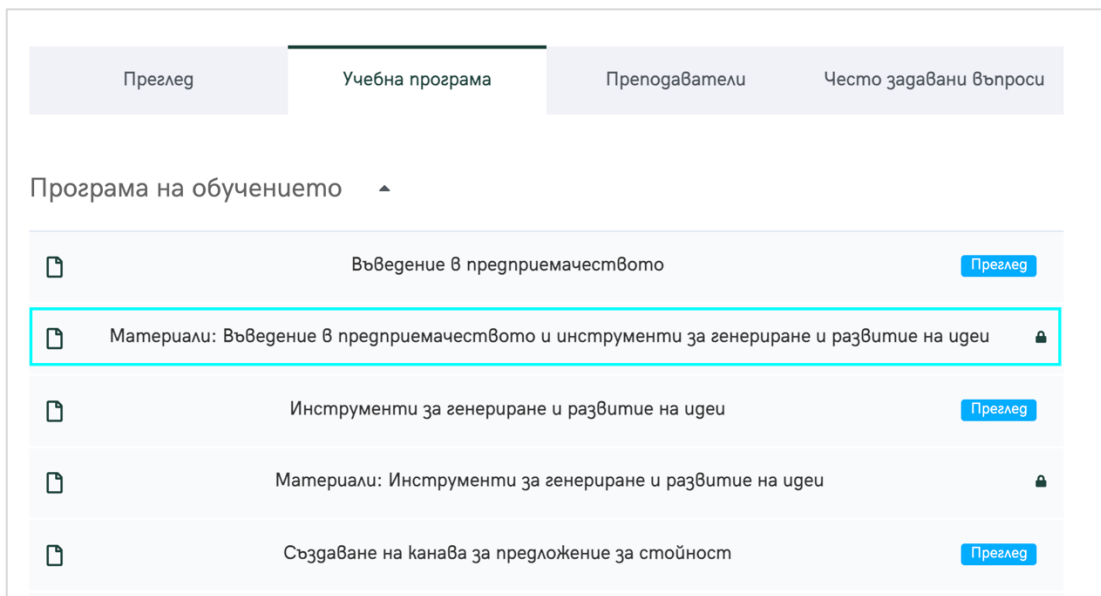


## Организация на обучението

### 1. Къде да открия видео предаването на занятияето?

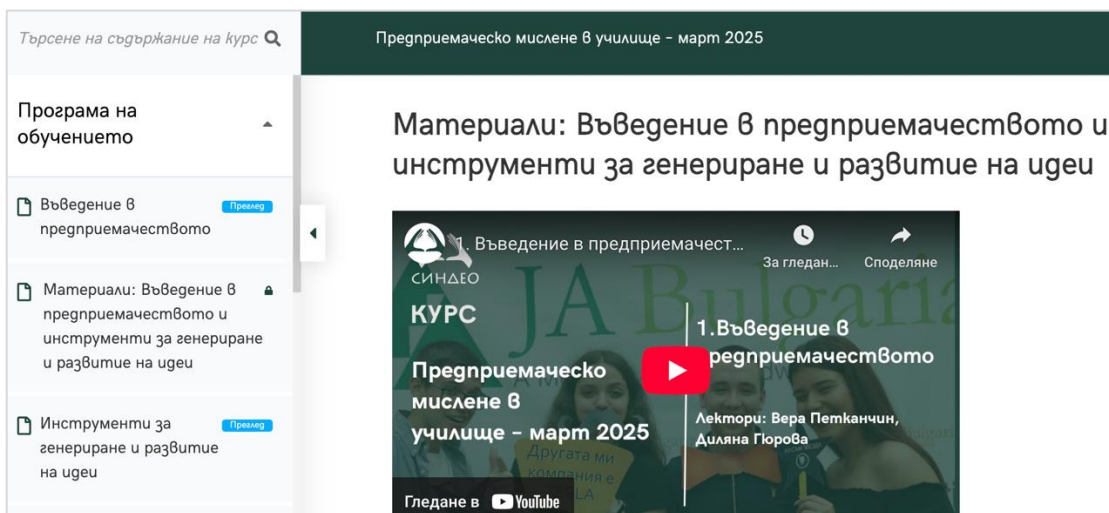
- Може да достъпите **видео предаване** към всяко занятие в секцията Материали: {{име на занятияето}}, в страницата на обучението.



Преглед | **Учебна програма** | Преподаватели | Често задавани въпроси

Програма на обучението ▾

- Въведение в предприемачеството [Преглед](#)
- Материали: Въведение в предприемачеството и инструменти за генериране и развитие на идеи** 🔒
- Инструменти за генериране и развитие на идеи [Преглед](#)
- Материали: Инструменти за генериране и развитие на идеи 🔒
- Създаване на канава за предложение за стойност [Преглед](#)



Търсене на съдържание на курс 🔍

Предприемаческо мислене в училище – март 2025

Програма на обучението ▾

- Въведение в предприемачеството [Преглед](#)
- Материали: Въведение в предприемачеството и инструменти за генериране и развитие на идеи** 🔒
- Инструменти за генериране и развитие на идеи [Преглед](#)

Материали: Въведение в предприемачеството и инструменти за генериране и развитие на идеи


1. Въведение в предприемачеството

СИНДЕО

КУРС

Предприемаческо мислене в училище – март 2025

Лектори: Вера Петканчин, Диляна Гюрова

Гледане в  YouTube

## 2. Как мога да задам въпросите си към лектора?

Можете да задавате Вашите въпроси на живо в топ чата на лекцията в YouTube. За целта е нужно да кликнете върху бутона в долния ляв ъгъл - „Гледане в YouTube“, или върху заглавието на занятияето в горната част. Този бутон ще Ви отведе в сайта на YouTube, а чатът ще се визуализира в дясната част на екрана.

### Материали: Въведение в предприемачеството и инструменти за генериране и развитие на идеи

